

Нижнетагильский технологический институт (филиал) УрФУ

Microsoft Teams

— освоение

образовательных

программ удалённо



Убедитесь в наличии **активной** корпоративной учётной записи при помощи сервиса <https://id.urfu.ru/>

Управление профилем пользователя корпоративной сети УрФУ


Модуль управления профилем пользователя корпоративной сети УрФУ id.urfu.ru позволяет пользователям самостоятельно управлять своей учетной записью в едином каталоге пользователей:

- Изменить параметры профиля пользователя (изменить пароль)
- Получить учетную запись
- Создать почтовый ящик могут только работники УрФУ, имеющие учетную запись и не имеющие почтового ящика: "Параметры профиля" - "Войти"
- Восстановить пароль
- Разблокировать учетную запись

Единый каталог обеспечивает интегрированный сервис проверки подлинности всех пользователей корпоративной сети университета.

Единый каталог AT.URFU.RU построен на базе технологии Microsoft™ Active Directory.

Зайдите во вкладку **Параметры профиля**






Выполнить вход, используя учетную запись организации

Вход

Добавьте номер телефона и адрес внешней почты

Главная **Параметры профиля** Учетная запись Восстановить пароль

 Уральский федеральный университет
имени первого Президента России Б.Н. Ельцина
Дирекция информационных технологий

 
RU EN

Профиль пользователя

Логин	[redacted]@urfu.ru
Фамилия	[redacted]
Имя	[redacted]
Отчество	[redacted]
Категория	Студент
Описание	
Срок действия пароля	11.04.2021 11:56:52
Номера телефонов	[redacted]
Адреса e-mail	[redacted]@mail.ru
Адрес корпоративной электронной почты	[redacted]@urfu.ru
Должности	[redacted]

Ваша учетная запись:

[redacted]@urfu.ru

[Выйти](#)

[Смена пароля](#)

✓ [Редактирование внешнего адреса электронной почты](#)

✓ [Редактирование номера мобильного телефона](#)

[Изменение фотографии](#)

[Перейти в корпоративный почтовый ящик](#)

Выполните **активацию** доступа к сервисам Office365

<https://office365.urfu.ru>



Процесс активации обычно занимает до 48 часов

Активация доступа к сервисам Microsoft Office 365 в УрФУ

Ваша учетная запись: [REDACTED]@urfu.ru

Ваша категория: **Студент**

Логин для активации продуктов Office 365 [REDACTED]@at.urfu.ru

[Перейти к использованию сервиса](#)



Модуль активации доступа к сервисам Microsoft Office 365 позволяет пользователям корпоративной сети УрФУ:

- Выполнить активацию персонального доступа к Microsoft Office 365 включающий возможность загрузки ПО Microsoft Office 365 ProPlus (Word, Excel, PowerPoint, OneNote, Access, Publisher, Outlook, Skype) на 5 устройств пользователя;
- Отслеживать статус активации Пользователя;
- Получить доступ к веб-приложениям OneDrive, OneNote Online, Word Online, Excel Online, PowerPoint Online, SharePoint Online и другим сервисам Office 365.
- Создать и использовать электронный почтовый ящик в домене университета urfu.me (только для студентов университета)
- Ознакомиться с Положением о Сервисе и Инструкцией для пользователя

**Рекомендуется работать с приложением,
используя браузер **Google Chrome** или Microsoft Edge**

При работе из браузера на странице <https://office365.urfu.ru/>

**нажмите на кнопку «Перейти к использованию сервиса»
и выберите **Teams** из списка доступных приложений**

Дополнительно есть возможность скачать с сайта

<https://teams.microsoft.com/downloads>

и установить на свой компьютер

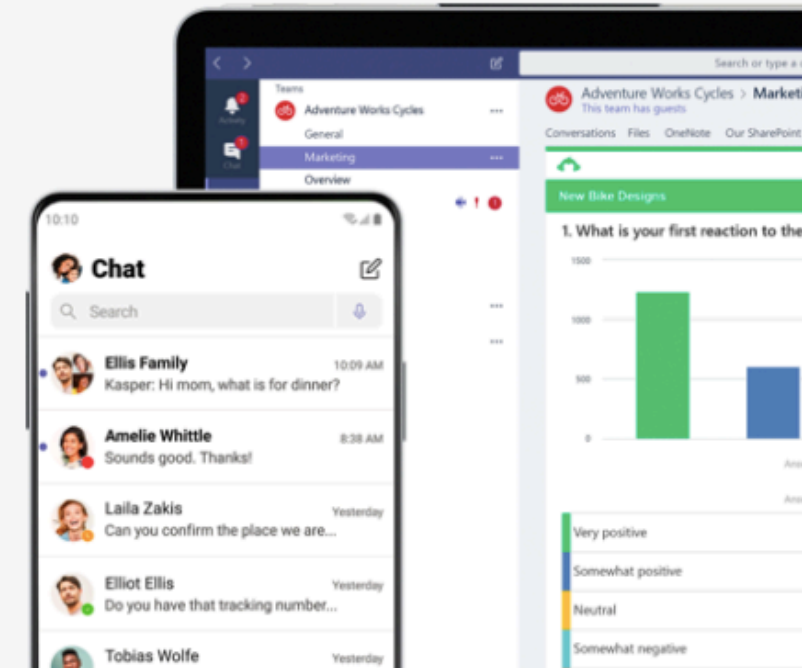
бесплатное приложение-клиент Teams

Скачать Microsoft Teams

Общайтесь и работайте вместе из любой точки мира с Teams.

Скачать версию для компьютера

Скачать версию для мобильного устройства



Посмотрите видео по работе с Teams

Обучающее видео по Microsoft Teams

Картинка кликабельна




**Краткое
руководство**




**Введение в
Microsoft Teams**




**Создание и
настройка команды**



**Совместная работа
в командах и
каналах**



**Работа с записями и
сообщениями**



**Добавление и поиск
файлов**




**Создание чатов и
звонки**




**Управление
собраниями**

Приложение-клиент Teams



**Войдите с помощью
служебной или учебной
учетной записи либо
учетной записи
Microsoft.**

Вход



**Уральский
федеральный
университет**

Выполнить вход, используя учетную запись организации

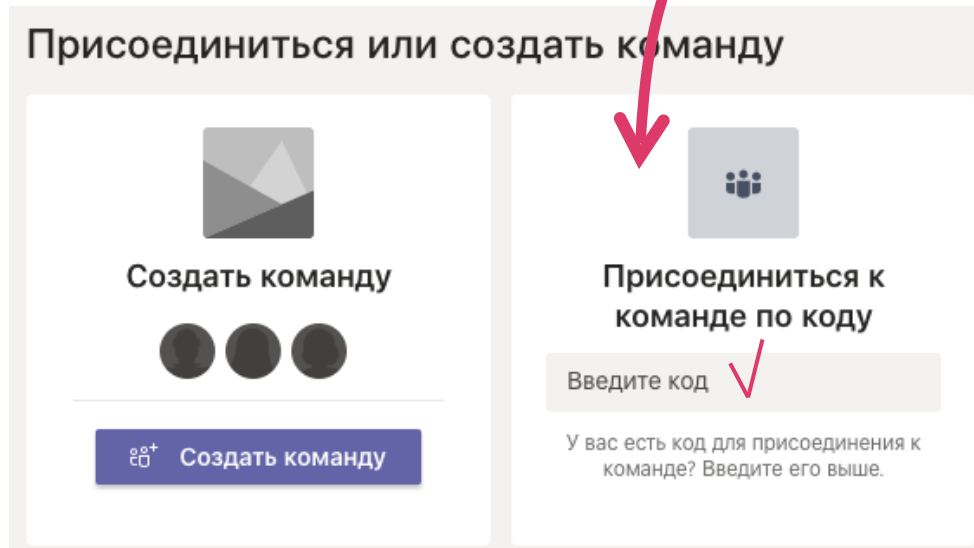
Вход

[Выполнить вход в систему с использованием сертификата X.509](#)

[Получить учетную запись](#)
[Восстановить пароль](#)
[Онлайн-форма технической поддержки](#)

Техническая поддержка +7 (343) 227-20-70, support@urfu.ru

Подключиться к команде (на лекцию/практику)



Преподаватель отправляет студенту **Код команды** (папка **Задания на сайте НТИ**) и студент присоединяется по Коду

В этом случае студент автоматически становится участником команды (без запроса на добавление)

Подключиться к команде (на лекцию/практику)

Преподаватель отправляет студенту **ссылку на команду**

Переходя по ссылке, студент отправляет **запрос преподавателю на добавление в команду**

Преподаватель **должен принять запрос**, тогда студент **становится участником команды**